



BV Vermögensdepot

Ausgewählte Einzeltitel im Portrait

Veolia Environnement S.A.

Veolia Environnement S.A. ist ein börsennotiertes Unternehmen mit Sitz in Paris und den Geschäftsschwerpunkten in den Bereichen Wasser/Abwasser, Abfallwirtschaft, Energie und Transport.

Ferrovial S.A.

Ferrovial S.A. ist ein weltweit operierendes spanisches Infrastrukturunternehmen mit Sitz in Madrid. Es ist derzeit in mehr wie 25 Ländern aktiv und hat ca. 69.000 Angestellte.

Michelin

Michelin ist ein französischer Reifenhersteller mit Sitz in Clermont-Ferrand, Frankreich. Neben Reifen vertreibt Michelin Straßenkarten, Hotel- und Reiseführer sowie Navigationsgeräte (Via Michelin).

Bouygues SA

Die französische Unternehmensgruppe Bouygues SA hat ihren Sitz in Paris. Hoch- und Tiefbau, Energie und Dienstleistungen, Immobilien, Straßenbau, Telekommunikation und Medien sind die Geschäftsfelder.

CVS Health

Die CVS Health Corporation ist ein Einzelhandelsunternehmen der Pharmaziebranche in den Vereinigten Staaten. Das Unternehmen ist im S&P 500 gelistet.

Deutsche Telekom

Die Deutsche Telekom ist eines der größten europäischen Telekommunikationsunternehmen. Ihr Sitz ist in Bonn.

Münchener Rück

Die Münchener Rückversicherungs-Gesellschaft Aktiengesellschaft in München mit Sitz in München ist eine der weltweit führenden Rückversicherungsgesellschaften. Zur Gesellschaft gehört die Ergo Versicherungsgruppe, die das Erstversicherungsgeschäft betreibt.

Kesko AG

Die Kesko AG ist ein Handelsunternehmen mit Sitz in Helsinki, das in Finnland und Nordosteuropa Einzelhandelsketten zum Verkauf von Lebensmitteln, Möbeln, Bau- und Heimwerkermaterialien, Autos und Landmaschinenhandel betreibt.

Siemens AG

Die Siemens Aktiengesellschaft ist die deutsche Holdinggesellschaft eines integrierten deutschen Technologiekonzerns. Der heutige Siemens-Konzern ist in 190 Ländern vertreten und zählt weltweit zu den größten Unternehmen der Elektrotechnik und Elektronik. Die Aktiengesellschaft mit Doppelsitz in Berlin und München unterhält 125 Standorte in Deutschland und ist im DAX an der Frankfurter Wertpapierbörse notiert.

Ahold Delhaize

Koninklijke Ahold Delhaize N.V., kurz Ahold Delhaize, ist die Muttergesellschaft eines internationalen Lebensmittel-Handelskonzerns, der im Juli 2016 durch den Zusammenschluss der niederländischen Gruppe Koninklijke Ahold mit der kleineren belgischen Delhaize Group entstand. Ahold Delhaize gehört zu den größten Lebensmitteleinzelhändlern der Welt.

Freenet AG

Die Freenet AG ist ein börsennotiertes deutsches Telekommunikationsunternehmen mit Sitz in Büdelsdorf. Freenet ist das größte netzunabhängige Telekommunikationsunternehmen in Deutschland.

Grupo ACS

Grupo ACS (Actividades de Construcción y Servicios, SA) ist ein börsennotierter spanischer Baukonzern mit Sitz in Madrid. ACS ist eines der größten Bauunternehmen in Europa.

Ingersoll Rand

Die Unternehmensgruppe stellt über ihre operativen Tochtergesellschaften Produkte aus Kälte- und Klimatechnik, Kompressortechnik sowie Sicherheitssysteme für die verschiedensten Branchen wie Automobilindustrie, industrielle Fertigung, Bauwesen und Landwirtschaft her.

Corning

Das im Aktienindex S&P 500 gelistete Unternehmen beschäftigt rund 35.700 Mitarbeiter und produziert Glas, Keramik sowie damit verbundene Materialien für Industrie- und Wissenschaftsanwendungen.

Diese Information dient der Produktwerbung: Alle Informationen beruhen auf Quellen, die für glaubwürdig gehalten werden. Trotz sorgfältiger Bearbeitung kann keine Gewähr für die Richtigkeit der Angaben und Kurse übernommen werden. Der Inhalt stellt keine Anlageempfehlung auf Grundlage der persönlichen Verhältnisse des Anlegers dar. Es ist auch kein Angebot oder Aufforderung auf Abschluss einer Vermögensverwaltung, denn diese Produktwerbung ersetzt keine individuelle Beratung. Maßgeblich ist die Einhaltung der Anlagestrategie die im individuellen Vermögensverwaltungsvertrag zwischen Kunde und der Bayerische Vermögen AG geschlossen wird. Der Managementansatz ist variabel. Er kann geändert werden, sofern dies die jeweilige Marktsituation erfordert. Die Gewichtung in den Endkundenportfolios weicht von den hier angegebenen beispielhaften Gewichtungen ab und sind somit keine Gewähr für die tatsächliche Strukturierung im Kundendepot.



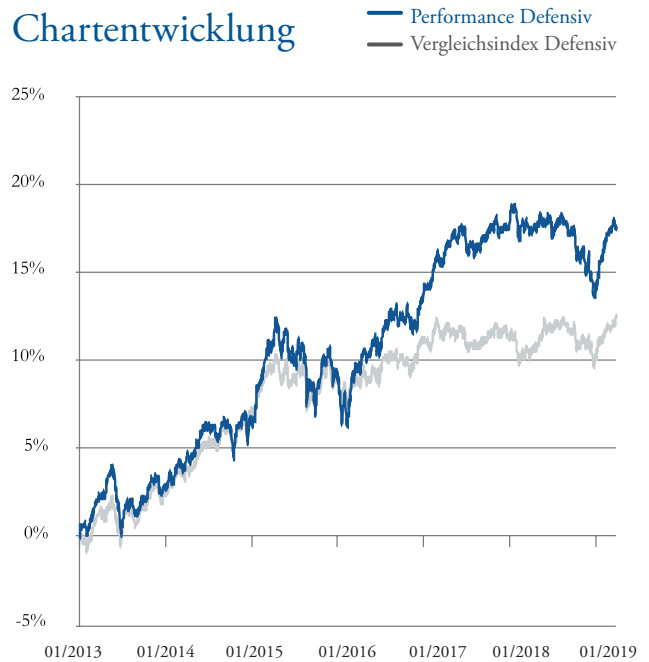
BV Vermögensdepot Defensiv

Wertentwicklung 31. März 2019

Aktuelle Performance

Defensiv	Portfolio Defensiv	Vergleichsindex*
2019	3,09%	2,11%
2018	-3,35%	-0,90%
2017	3,62%	0,01%
2016	4,34%	1,99%
2015	2,52%	1,79%
2014	3,61%	4,55%
2013	2,67%	2,41%
Seit Auflage 01.01.2013	17,50%	12,48%
03.2018-03.2019	-0,01%	1,80%
03.2017-03.2018	1,21%	-1,00%
03.2016-03.2017	5,89%	2,60%
03.2015-03.2016	-1,14%	-0,67%
03.2014-03.2015	6,28%	5,43%
03.2013-03.2014	2,03%	2,23%
Maximaler Verlust	5,58%	2,89%

Chartentwicklung



Rechtliche Hinweise

*Der Vergleichsindex setzt sich zusammen aus 85% Rexp 4 Jahre, 7,5% MSCI World All Country und 7,5% Stoxx Europe 600. Der REXP 4 bildet die Wertentwicklung (incl. Zins) von deutschen Staatsanleihen mit einer Restlaufzeit von 4 Jahren ab. Der MSCI World AllCountry bildet die Aktienmärkte der Industrieländer und Schwellenländer ab. Der STOXX Europe 600 ist ein Aktienindex der 600 größten europäischen Unternehmen.

Maximaler Verlust: Gibt den Maximalverlust an, den ein Anleger in dem entsprechenden Zeitraum hätte erleiden können, wenn er zum Höchststand gekauft und zum Tiefststand verkauft hätte.

Die Wertentwicklung der Vergangenheit ist weder ein verlässlicher Indikator für die aktuelle oder zukünftige Wertentwicklung noch stellt sie eine Garantie für die Zukunft dar. Investieren birgt Risiken. Möglicherweise erhält der Anleger das investierte Kapital nicht zurück.

Die dargestellten Tabellen der vergangenen Wertentwicklung beruhen auf eigenen Berechnungen im VWD Portfolio Manager und wurden zeitgewichtet berechnet. Zukünftige Ergebnisse können davon positiv wie negativ abweichen. Der persönliche Steuersatz führt zu einer Reduktion der dargestellten Anlageergebnisse. Bestandsprovisionen werden dem Kundenkonto performancewirksam gutgeschrieben. Die Kosten bei dem BV Vermögensdepot defensiv liegen gemäß Standardpreismodell bei 1,39% inklusive Mehrwertsteuer und Transaktionsgebühren der Bank. Diese Kosten wurden bei der Berechnung der Performance abgezogen. Die persönliche und individuell vereinbarte Honorarvereinbarung kann davon abweichen.



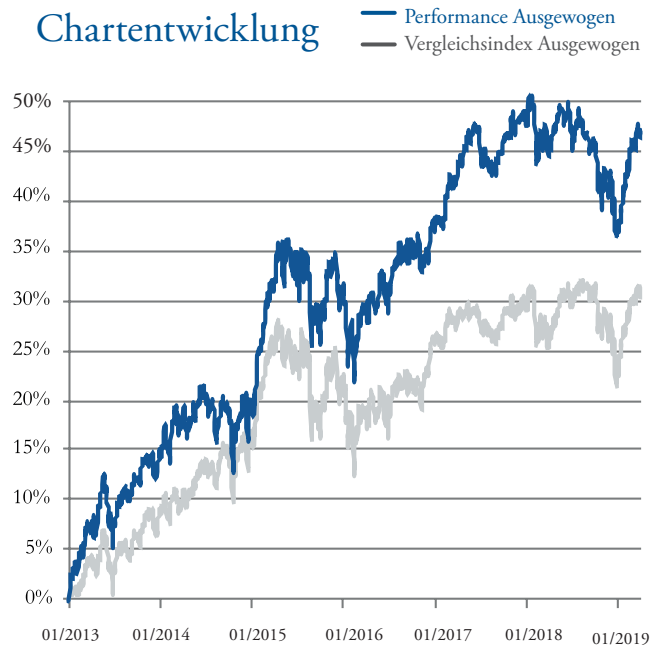
BV Vermögensdepot Ausgewogen

Wertentwicklung 31. März 2019

Aktuelle Performance

Ausgewogen	Portfolio Ausgewogen	Vergleichsindex*
2019	6,94%	6,64%
2018	-7,49%	-4,66%
2017	8,35%	2,75%
2016	5,03%	3,15%
2015	9,59%	4,56%
2014	4,15%	7,03%
2013	14,29%	8,98%
Seit Auflage 01.01.2013	46,91%	31,42%
03.2018-03.2019	0,60%	3,92%
03.2017-03.2018	1,54%	-1,70%
03.2016-03.2017	11,27%	8,41%
03.2015-03.2016	-1,86%	-5,44%
03.2014-03.2015	11,06%	13,53%
03.2013-03.2014	10,67%	6,13%
Maximaler Verlust	11,13%	12,99%

Chartentwicklung



Rechtliche Hinweise

*Der Vergleichsindex setzt sich zusammen aus 50% REX 4 Jahre, 25% MSCI World All Country und 25% Stoxx Europe 600. Der REX 4 bildet die Wertentwicklung (incl. Zins) von deutschen Staatsanleihen mit einer Restlaufzeit von 4 Jahren ab. Der MSCI World AllCountry bildet die Aktienmärkte der Industrieländer und Schwellenländer ab. Der STOXX Europe 600 ist ein Aktienindex der 600 größten europäischen Unternehmen.

Maximaler Verlust: Gibt den Maximalverlust an, den ein Anleger in dem entsprechenden Zeitraum hätte erleiden können, wenn er zum Höchststand gekauft und zum Tiefststand verkauft hätte.

Die Wertentwicklung der Vergangenheit ist weder ein verlässlicher Indikator für die aktuelle oder zukünftige Wertentwicklung noch stellt sie eine Garantie für die Zukunft dar. Investieren birgt Risiken. Möglicherweise erhält der Anleger das investierte Kapital nicht zurück.

Die dargestellten Tabellen der vergangenen Wertentwicklung beruhen auf eigenen Berechnungen im VWD Portfolio Manager und wurden zeitgewichtet berechnet. Zukünftige Ergebnisse können davon positiv wie negativ abweichen. Der persönliche Steuersatz führt zu einer Reduktion der dargestellten Anlageergebnisse. Bestandsprovisionen werden dem Kundenkonto performancewirksam gutgeschrieben. Die Kosten bei dem BV Vermögensdepot ausgewogen liegen gemäß Standardpreismodell bei 1,75% inklusive Mehrwertsteuer und Transaktionsgebühren der Bank. Diese Kosten wurden bei der Berechnung der Performance abgezogen. Die persönliche und individuell vereinbarte Honorarvereinbarung kann davon abweichen.



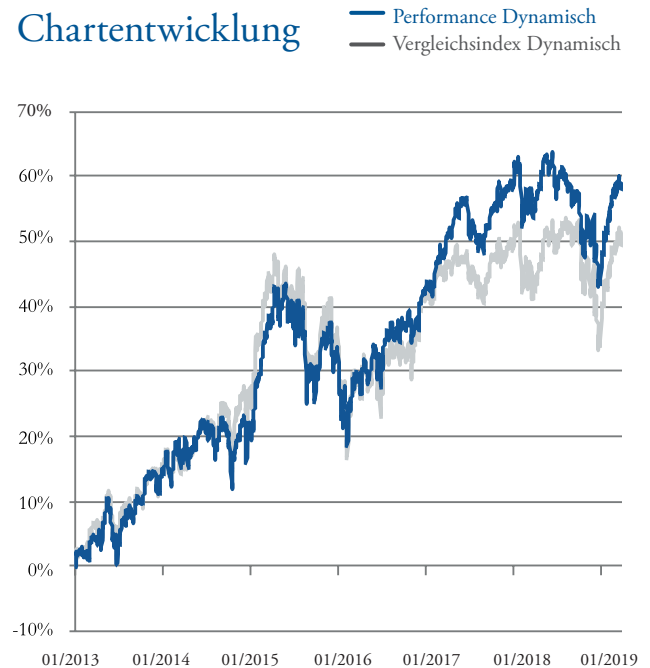
BV Vermögensdepot Dynamisch

Wertentwicklung 31. März 2019

Aktuelle Performance

Dynamisch	Portfolio Dynamisch	Vergleichsindex*
2019	9,70%	11,32%
2018	-8,84%	-8,44%
2017	11,93%	5,48%
2016	6,76%	3,98%
2015	9,66%	6,97%
2014	5,79%	9,38%
2013	14,56%	15,81%
Seit Auflage 01.01.2013	58,81%	51,48%
03.2018-03.2019	2,08%	5,91%
03.2017-03.2018	2,97%	-2,50%
03.2016-03.2017	17,03%	14,35%
03.2015-03.2016	-6,11%	-10,45%
03.2014-03.2015	16,05%	22,02%
03.2013-03.2014	13,60%	9,97%
Maximaler Verlust	18,81%	23,55%

Chartentwicklung



Rechtliche Hinweise

*Der Vergleichsindex setzt sich zusammen aus 15% Rexp 4 Jahre, 42,5% MSCI World All Country und 42,5% Stoxx Europe 600. Der REXP 4 bildet die Wertentwicklung (incl. Zins) von deutschen Staatsanleihen mit einer Restlaufzeit von 4 Jahren ab. Der MSCI World AllCountry bildet die Aktienmärkte der Industrieländer und Schwellenländer ab. Der STOXX Europe 600 ist ein Aktienindex der 600 größten europäischen Unternehmen.

Maximaler Verlust: Gibt den Maximalverlust an, den ein Anleger in dem entsprechenden Zeitraum hätte erleiden können, wenn er zum Höchststand gekauft und zum Tiefststand verkauft hätte.

Die Wertentwicklung der Vergangenheit ist weder ein verlässlicher Indikator für die aktuelle oder zukünftige Wertentwicklung noch stellt sie eine Garantie für die Zukunft dar. Investieren birgt Risiken. Möglicherweise erhält der Anleger das investierte Kapital nicht zurück.

Die dargestellten Tabellen der vergangenen Wertentwicklung beruhen auf eigenen Berechnungen im VWD Portfolio Manager und wurden zeitgewichtet berechnet. Zukünftige Ergebnisse können davon positiv wie negativ abweichen. Der persönliche Steuersatz führt zu einer Reduktion der dargestellten Anlageergebnisse. Bestandsprovisionen werden dem Kundenkonto performancewirksam gutgeschrieben. Die Kosten bei dem BV Vermögensdepot dynamisch liegen gemäß Standardpreismodell bei 1,75% inklusive Mehrwertsteuer und Transaktionsgebühren der Bank. Diese Kosten wurden bei der Berechnung der Performance abgezogen. Die persönliche und individuell vereinbarte Honorarvereinbarung kann davon abweichen.